
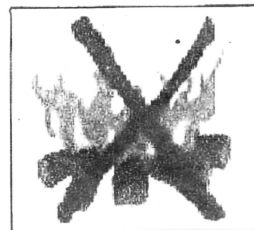



## Bitte beachten !

- Zum sicheren Aufbau des Zeltes sind 4 Personen erforderlich.
- Sorgen Sie für ausreichende Standfestigkeit auf ebenem und festem Untergrund (nicht auf zu weichem und sandigem Boden aufstellen)
- Schützen Sie Ihr Zelt im aufgebautem Zustand vor Wind, indem Sie die Zeltheringe durch die Standrohr-Stützteller in das Erdreich einschlagen. Sichern Sie das Zelt anschließend mit den 4 Spannseilen.
- Bei starkem Wind, Sturm und Gewitter muß das Zelt abgebaut werden !
- Verwenden Sie niemals offenes Feuer im Zelt oder in direkter Nähe des Zeltes !
- Ihr Partyzelt dient in erster Linie als Sonne-, Sicht- und Regenschutz. Bei starkem Regen sollte allerdings die Bildung von Wassersäcken (Wasseransammlung auf dem Dach) durch regelmäßiges Abschütten des Regenwassers) verhindert werden. (Dach z.B. mit einem Besen leicht anheben, damit das angesammelte Wasser ablaufen kann).
- Reinigen Sie Ihr Zelt nur mit milden Seifenreinigern und lassen Sie es gut abtrocknen bevor Sie das Zelt einlagern. Auch evtl. Mehltau-, Schimmel- oder Stockflecken entfernen Sie nur mit haushaltüblichen, milden Seifen. Keine Säuren oder alkalische Lösungen und auch keine harten Bürsten oder Dampfstrahler verwenden um Beschädigungen des Gewebes zu vermeiden.
- Lagern Sie Ihr Zelt nur in trockenen und belüfteten Räumen.



Achtung: Gefahr bei Sturm und Gewitter !



Kein Feuer im oder in direkter Nähe des Zeltes !