

















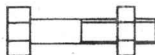
Partyzelt 4 x 10 m

Aufbauanleitung

Notice de montage • Istruzioni per il montaggio

Montagehandleiding • Monteringsanvisning • Návodu k montáži

Navodu na montáž • Navodu za montažo • Instrucțiuni de montare

Anzahl stück	Teil/Part	Bezeichnung Description
15	(1) 	Dach-Questreben Rafters-tubes
12	(2) 	Dach-Questreben Rafters-tubes
8	(3) 	Standrohre Leg-tubes
4	(4) 	Standrohre Leg-tubes
4		Eckverbinder 3-way-joint
2		Eckverbinder 3-way-joint
8		4-Weg-Verbinder 4-way-joint
4		4-Weg-Verbinder 4-way-joint
12		Standrohr-Stützteller Base-Tube-plate
52		Zeltheringe Pegs
92		Spanngummis Bungee
4		Spannseile Tent-fixing-ropes
1		Dachbespannung Roof-fabric
2		Seitenwände 10m lang Sidewall-panel
2		Giebelwände End-panel
30		Schraube Screw
12		Befestigungsschrauben Bolts&Nuts